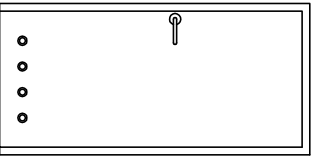
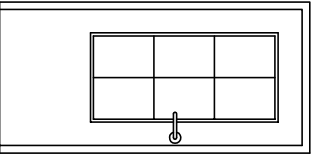
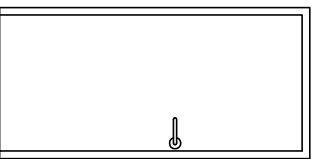
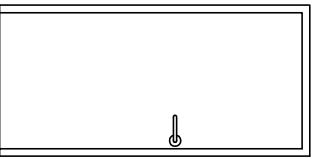


# ZESTAWIENIE WEWNĘTRZNEJ STOLARKI DRZWIOWEJ

skala 1:50

## DRZWI

OZNACZENIA	D1	D2	D3 **	D4 *
SCHEMAT				
WYMIARY W ŚWIETLE OŚCIEŻY So x Ho	1000x2050	1000x2050	900x2050	900x2150
WYMIARY W ŚWIETLE OŚCIEŻNICY S x H	900x2000	900x2000	800x2000	800x2100
MATERIAŁ	MDF	MDF	Drewniane lub Stalowe	Drewniane lub Stalowe
ILOŚĆ SZTUK	2	5	1	1
LEWE / PRAWO	- / 2	2 / 3	- / 1	1 / -

\* -ODPORNOŚĆ OGNIOWA EI 30

\*\* -ODPORNOŚĆ OGNIOWA EI 30 WYKŁADANE

**UWAGA!**

Przed zamówieniem stolarki bezwzględnie należy dokonać pomiarów otworów drzwiowych.

OBIEKT: Zmiana sposobu użytkowania budynku szkoły wraz z planowaną przebudową pomieszczeń obiektu edukacyjnego na usługi opiekuńcze na potrzeby Dziennego Domu Pobytu

PRZEDMIOT RYS: ZESTAWIENIE WEWNĘTRZNEJ STOLARKI DRZWIOWEJ	SKALA 1:50	DATA 07.2018	NR RYS: 13
--	---------------	-----------------	---------------

OPRACOWAŁ:  
inż. Paweł Fuddali

SPECJ.

NR UPR.

PODPIS:

PROJEKTOWAŁ:

archit.

SPRAWDZAJĄCY:

archit.